

ABSOLVENT*INNENBEFRAGUNG

ZAHNMEDIZIN



Zeitraum: Februar 2018 – Mai 2020

Übersicht: Beantwortete Fragen inkl. fehlend

	Geschlecht	Beginn des Studiums	War das Zahnmedizinstudium Ihr einziges Studium?	In welchem Bereich werden Sie Ihre berufliche Tätigkeit beginnen?	Wo werden Sie Ihre berufliche Tätigkeit aufnehmen?	Werden Sie noch ein PhD Studium anschließen?	Wurde die offene Frage beantwortet?
Anzahl	58	57	58	55	52	55	58
Fehlend	0	1	0	3	6	3	0

Übersicht: Geschlechterverteilung

	Häufigkeit	Prozent
Männlich	38	65,5
Weiblich	20	34,5
Total	58	100

Übersicht: War das Zahnmedizinstudium das einzige Studium oder haben Sie daneben auch noch ein andere Studium absolviert?

	Häufigkeit	Prozent
Nur Zahnmedizin	41	70,7
Parallel ein anderes Studium	8	13,8
Vorher ein anderes Studium	9	15,5
Total	58	100,0
Keine Angabe	0	0

Übersicht: Beginn des Studiums

	Häufigkeit	Prozent
2006	1	1,7
2008	2	3,4
2009	1	1,7
2010	10	17,2
2011	7	12,1
2012	10	17,2
2013	20	34,5
2014	3	5,2
2016	3	5,2
Total	57	98,3
Fehlend	1	1,7

Übersicht: Werden Sie noch ein PhD Studium anschließen?

	Häufigkeit	Prozent
Nein bzw. keine Angabe	49	84,5
ClinPhD in Innsbruck	1	1,7
PhD in Innsbruck	2	3,4
PhD an einem anderen Standort	3	5,2
Total	55	94,8
Fehlend	3	5,2

Übersicht: In welchem Bereich werden Sie jetzt Ihre berufliche Tätigkeit beginnen?

	Häufigkeit	Prozent
Im selbstständig-niedergelassenen Bereich	23	39,7
In einem Ambulatorium/einer zahnklinischen Abteilung	26	44,8
Weder noch	6	10,3
Total	55	94,8
Fehlend	3	5,2

Übersicht: Wo werden Sie Ihre berufliche Tätigkeit aufnehmen?

	Häufigkeit	Prozent
In Tirol	27	46,6
In Vorarlberg	4	6,9
In Südtirol	3	5,2
In einem anderen österreichischen Bundesland	9	15,5
In Deutschland	5	8,6
In der Schweiz	1	1,7
In einem anderen EU Land	3	5,2
In einem Nicht-EU Land	0	0,0
Total	52	89,7
Fehlend	6	10,3

Außerhalb von Österreich = Südtirol + Deutschland + Schweiz +
 In einem anderen EU-Land + In einem Nicht-EU Land = 12

Übersicht: Wurde die offene Frage beantwortet?

	Wurde die Frage beantwortet?
Ja	16
Nein	42

Offene Frage war: Wenn Sie Ihre berufliche Tätigkeit außerhalb Österreichs beginnen, welche Beweggründe waren ausschlaggebend für Ihre Entscheidung?

Außerhalb von Österreich = Südtirol + Deutschland + Schweiz +
In einem anderen EU-Land + In einem Nicht-EU Land = 12

Anmerkung: 16 Personen haben die offene Frage beantwortet, aber nur 12 gaben direkt an, Ihre berufliche Tätigkeit nicht in Österreich antreten zu wollen. Generell ist das Antwortverhalten hier seltsam:

2 Personen gaben an in Österreich, in einem anderen Bundesland, arbeiten zu wollen, haben dann aber doch die offene Frage, die auf sie gar nicht zutrifft, beantwortet.

2 Personen haben gar keine Angaben zum zukünftigen Arbeitsort gemacht, aber die offene Frage dann beantwortet

1 Person gab als zukünftigen Arbeitsort Tirol an und hat dann trotzdem die offene Frage beantwortet (allerdings unleserlich)

1 Person gab an in Tirol bleiben zu wollen und hat dann die offene Frage mit „bleibe hier“ beantwortet

Folglich müssten bei der offenen Frage 6 Antworten ignoriert werden, da diese von Personen stammen, die entweder explizit angegeben haben Österreich NICHT verlassen zu wollen, oder von denen wir zumindest nicht wissen, was genau Fakt ist.

Betrachtet man NUR die 12 Personen, die explizit angegeben haben Österreich verlassen zu wollen UND auch die offene Frage beantwortet haben, bleiben noch 10 Personen übrig.

Jene 10 Personen haben folgende Antworten gegeben:

„gute Möglichkeiten für eine Zusatzausbildung (Master)“

„Heimatort“

„Heimatort Luxemburg“

„Steuervorteile, Klima, Lebenshaltungskosten“

„Zurück in die Heimat“

„Familie“

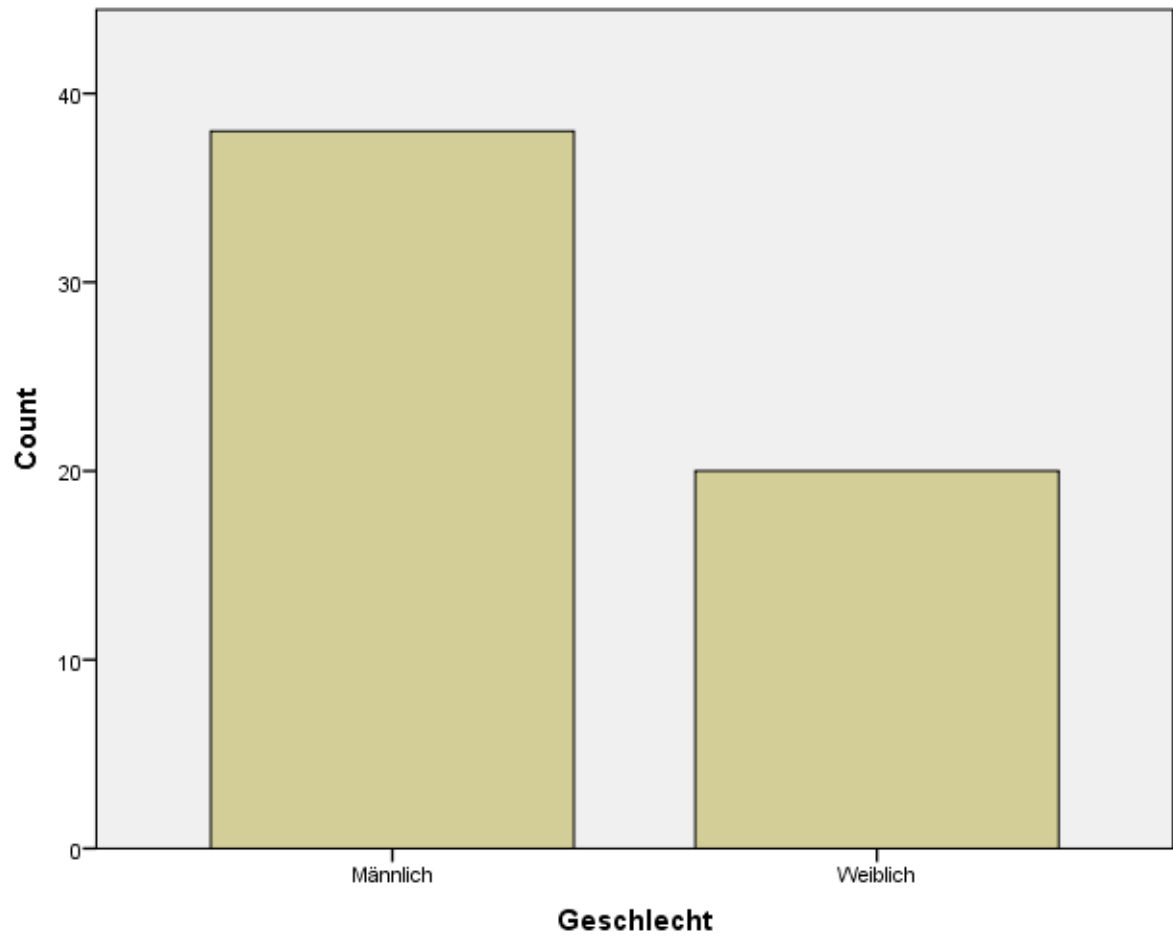
„Elterliche Praxis“

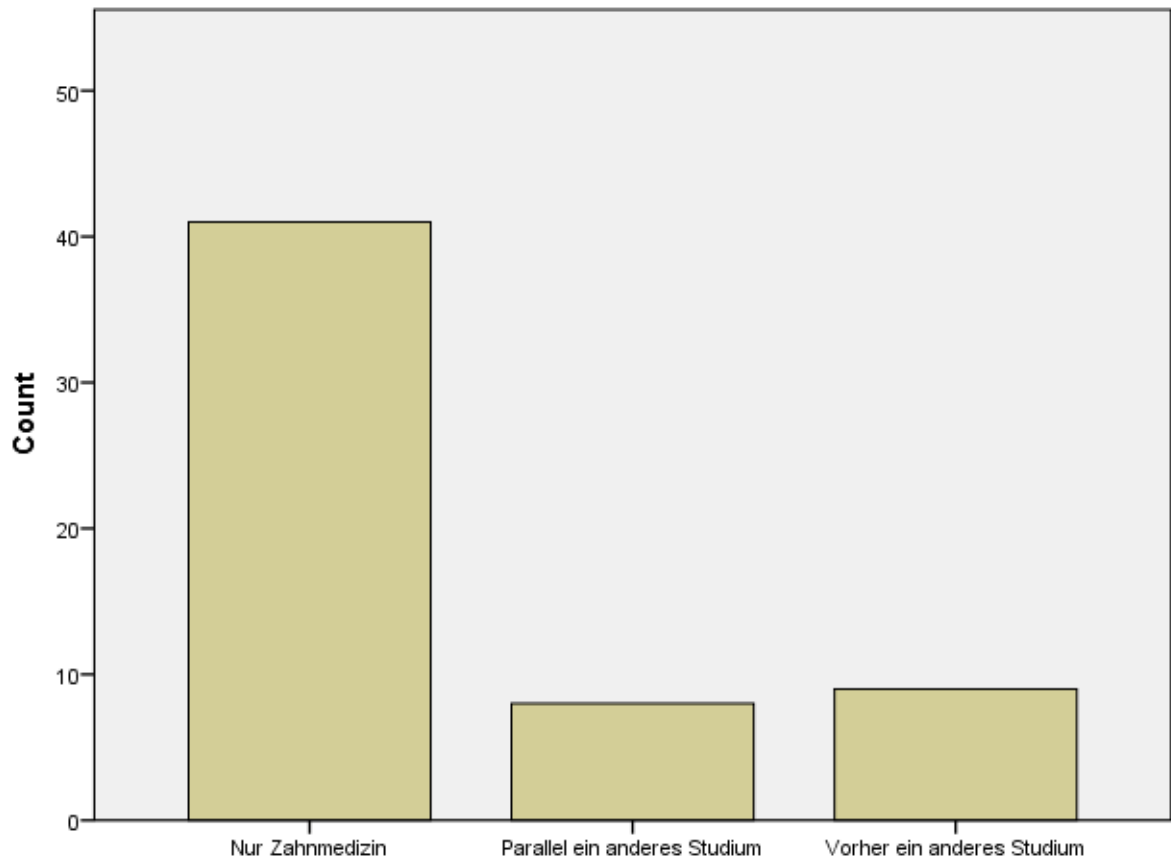
„Heimat in Südtirol“

„Familiäre Gründe“

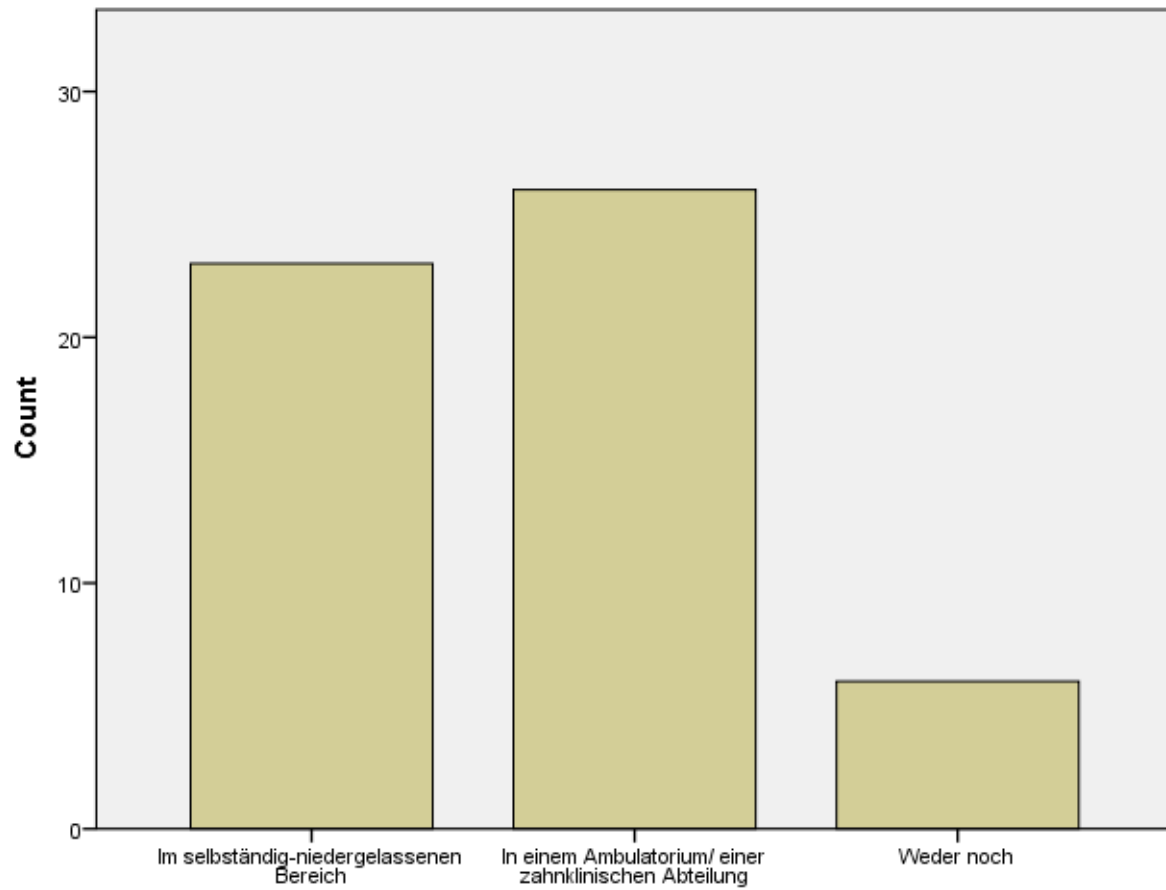
„Deutscher Staatsbürger, Tätigkeit als Angestellter“

Mit 7 Nennungen scheint Familie bzw. Heimat als dominierendes Motiv vorzuliegen

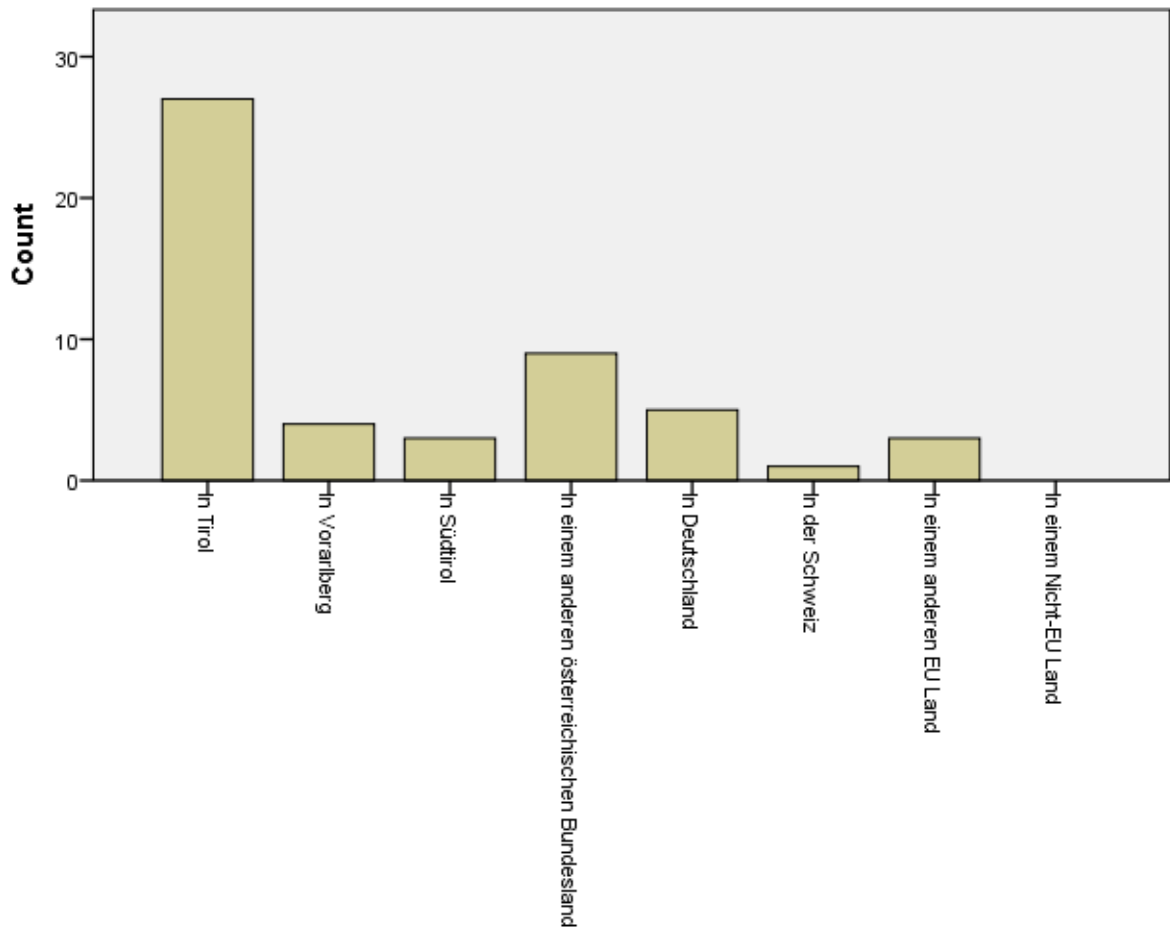




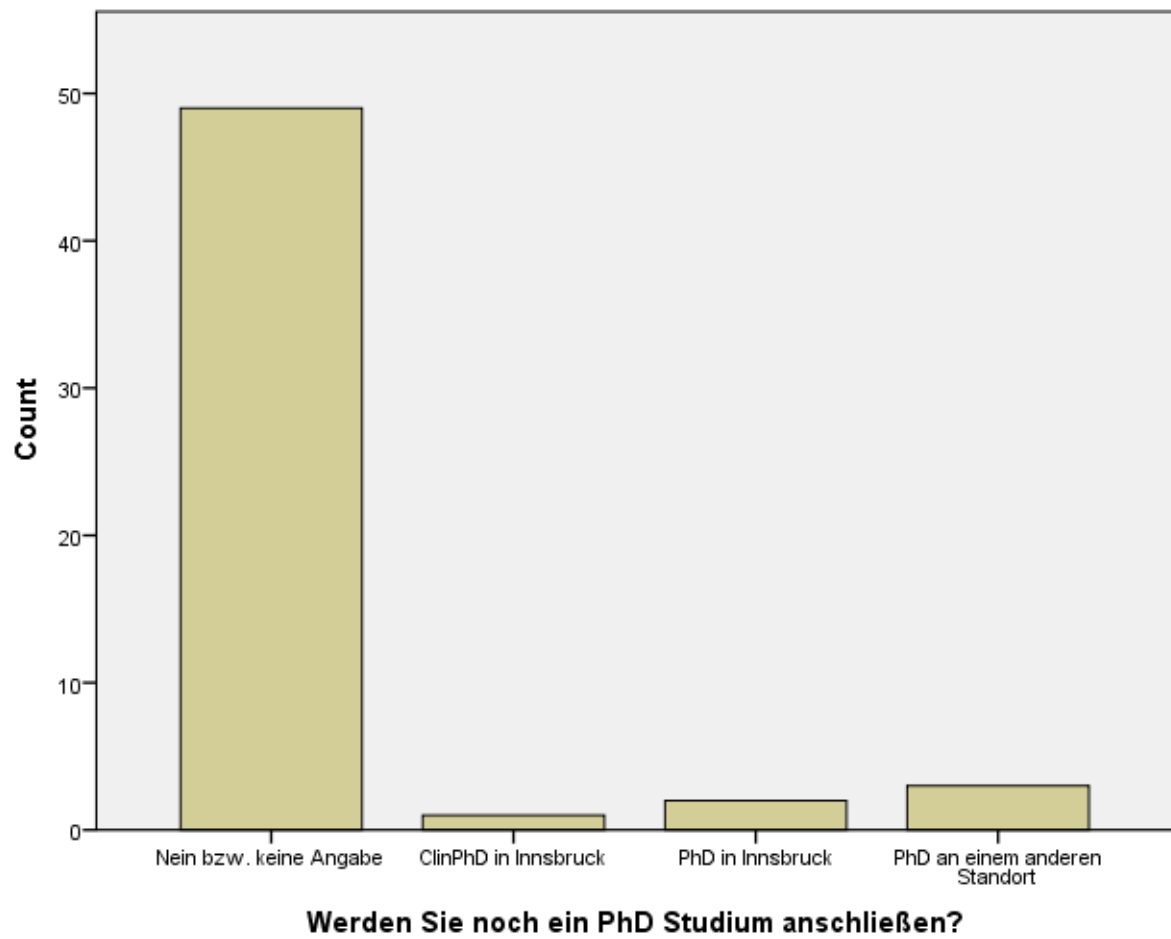
War das Zahnmedizinstudium das einzige Studium oder haben Sie daneben auch noch ein anderes Studium absolviert?

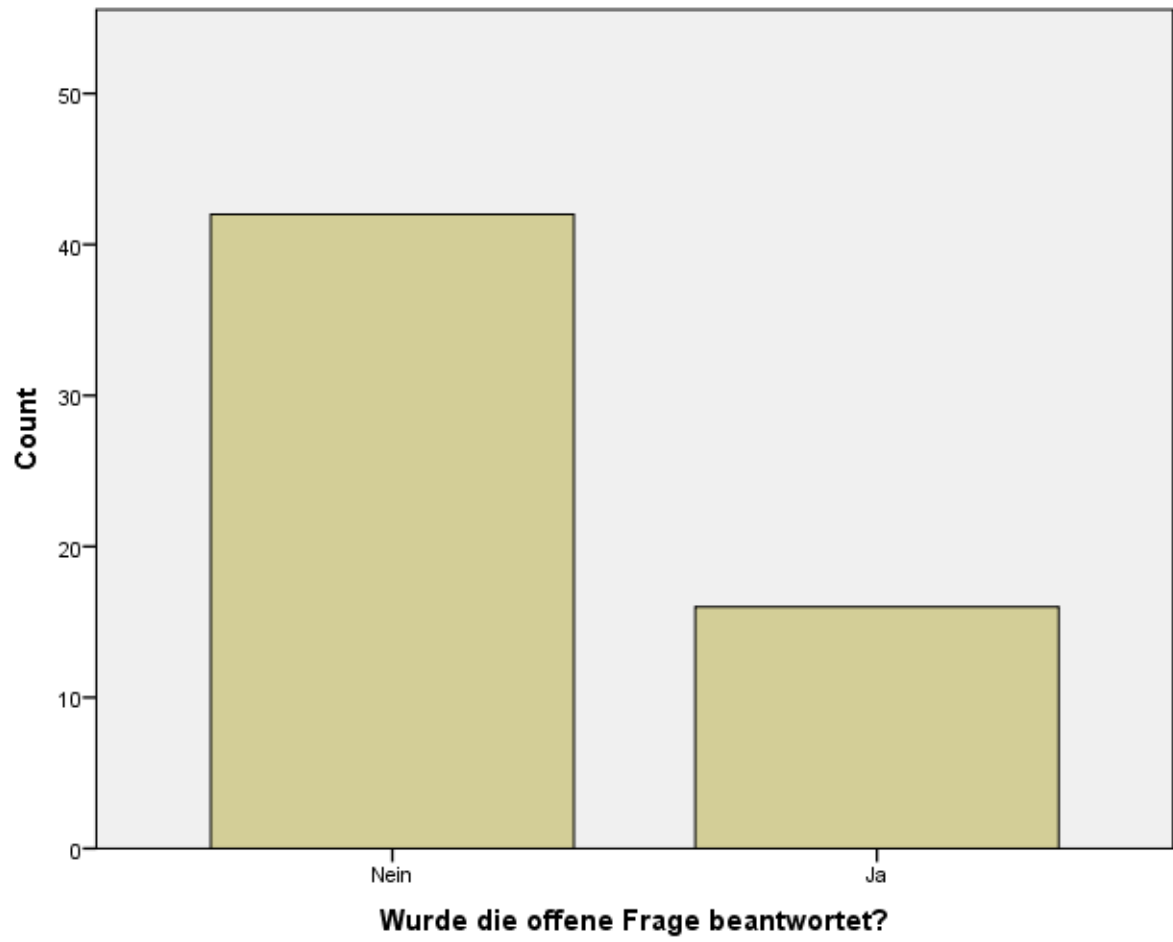


In welchem Bereich werden Sie jetzt Ihre berufliche Tätigkeit beginnen?



Wo werden Sie Ihre berufliche Tätigkeit aufnehmen?





Statistics									
N		Geschlecht	Beginn des Studiums	War das Zahnmedizinstudium das einzige Studium oder haben Sie daneben auch noch ein anderes Studium absolviert?	In welchem Bereich werden Sie jetzt Ihre berufliche Tätigkeit beginnen?	Wo werden Sie Ihre berufliche Tätigkeit aufnehmen?	Werden Sie noch ein PhD Studium anschließen?	Wurde die offene Frage beantwortet?	
	Valid	58	57	58	55	52	55	58	
	Missing	0	1	0	3	6	3	0	

Geschlecht

		Frequency	Percent	Valid Percent	Cumulative Percent
Valid	Männlich	38	65.5	65.5	65.5
	Weiblich	20	34.5	34.5	100.0
	Total	58	100.0	100.0	

Beginn des Studiums

		Frequency	Percent	Valid Percent	Cumulative Percent
Valid	2006	1	1.7	1.8	1.8
	2008	2	3.4	3.5	5.3
	2009	1	1.7	1.8	7.0
	2010	10	17.2	17.5	24.6
	2011	7	12.1	12.3	36.8
	2012	10	17.2	17.5	54.4
	2013	20	34.5	35.1	89.5
	2014	3	5.2	5.3	94.7
	2016	3	5.2	5.3	100.0
	Total		57	98.3	100.0
Missing	System	1	1.7		
Total		58	100.0		

War das Zahnmedizinstudium das einzige Studium oder haben Sie daneben auch noch ein anderes Studium absolviert?

		Frequency	Percent	Valid Percent	Cumulative Percent
Valid	Nur Zahnmedizin	41	70.7	70.7	70.7
	Parallel ein anderes Studium	8	13.8	13.8	84.5
	Vorher ein anderes Studium	9	15.5	15.5	100.0
	Total	58	100.0	100.0	

In welchem Bereich werden Sie jetzt Ihre berufliche Tätigkeit beginnen?

		Frequency	Percent	Valid Percent	Cumulative Percent
Valid	Im selbständig-niedergelassenen Bereich	23	39.7	41.8	41.8
	In einem Ambulatorium/ einer zahnklinischen Abteilung	26	44.8	47.3	89.1
	Weder noch	6	10.3	10.9	100.0
	Total	55	94.8	100.0	
Missing	System	3	5.2		
Total		58	100.0		

Wo werden Sie Ihre berufliche Tätigkeit aufnehmen?

		Frequency	Percent	Valid Percent	Cumulative Percent
Valid	In Tirol	27	46.6	51.9	51.9
	In Vorarlberg	4	6.9	7.7	59.6
	In Südtirol	3	5.2	5.8	65.4
	In einem anderen österreichischen Bundesland	9	15.5	17.3	82.7
	In Deutschland	5	8.6	9.6	92.3
	In der Schweiz	1	1.7	1.9	94.2
	In einem anderen EU Land	3	5.2	5.8	100.0
	Total	52	89.7	100.0	
Missing	System	6	10.3		
Total		58	100.0		

Werden Sie noch ein PhD Studium anschließen?

		Frequency	Percent	Valid Percent	Cumulative Percent
Valid	Nein bzw. keine Angabe	49	84.5	89.1	89.1
	ClinPhD in Innsbruck	1	1.7	1.8	90.9
	PhD in Innsbruck	2	3.4	3.6	94.5
	PhD an einem anderen Standort	3	5.2	5.5	100.0
	Total	55	94.8	100.0	
Missing	System	3	5.2		
Total		58	100.0		

Wurde die offene Frage beantwortet?

		Frequency	Percent	Valid Percent	Cumulative Percent
Valid	Nein	42	72.4	72.4	72.4
	Ja	16	27.6	27.6	100.0
	Total	58	100.0	100.0	

Warum_Ausland

		Frequency	Percent	Valid Percent	Cumulative Percent
Valid		42	72.4	72.4	72.4
	das bessere Ausbildungsprogramm (Facharztausbildung)	1	1.7	1.7	74.1
	Deutscher Staatsbürger, Tätigkeit als Angestellter	1	1.7	1.7	75.9
	Elterliche Praxis	1	1.7	1.7	77.6
	FA Ausbildung Kieferorthopädie in Deutschland, da in Ö nicht offiziell möglich	1	1.7	1.7	79.3
	Familiäre Gründe	1	1.7	1.7	81.0
	Familie	2	3.4	3.4	84.5
	gute Möglichkeiten für eine Zusatzausbildung (Master)	1	1.7	1.7	86.2
	Heimat in Südtirol	1	1.7	1.7	87.9
	Heimatort	1	1.7	1.7	89.7
	Heimatort Luxemburg	1	1.7	1.7	91.4
	ich bleibe in ö	1	1.7	1.7	93.1
	Lebensqualität in anderen Städt	1	1.7	1.7	94.8
	Steuervorteile, Klima, Lebenshaltungskosten	1	1.7	1.7	96.6
	unleserlich!	1	1.7	1.7	98.3
	Zurück in die Heimat	1	1.7	1.7	100.0
	Total	58	100.0	100.0	