

ABSOLVENT*INNENBEFRAGUNG

MOLMED BSc.



Zeitraum: Februar 2018 – Mai 2020

Übersicht: Beantwortete Fragen inkl. fehlend

	Geschlecht	Beginn des Studiums	War das Studium der Molekularen Medizin Ihr einziges Studium?	In welchem Bereich werden Sie Ihre berufliche Tätigkeit beginnen?	Werden Sie noch ein Master Studium anschließen?	Wenn Sie kein Master Studium anschließen, wo werden Sie Ihre berufliche Tätigkeit aufnehmen?
Anzahl	29	28	29	29	29	26
Fehlend	0	1	0	0	0	3

Übersicht: Geschlechterverteilung

	Häufigkeit	Prozent
Männlich	13	44,8
Weiblich	16	55,2
Total	29	100

Übersicht: War das Studium der Molekularen Medizin das einzige Studium oder haben Sie daneben auch noch ein andere Studium absolviert?

	Häufigkeit	Prozent
Nur Molekulare Medizin	18	62,1
Parallel ein anderes Studium	9	31,0
Vorher ein anderes Studium	2	6,9
Total	29	100,0
Keine Angabe	0	0

Übersicht: Beginn des Studiums

	Häufigkeit	Prozent
2011	3	10,3
2013	3	10,3
2014	4	13,8
2015	10	34,4
2016	8	27,6
Total	28	96,6
Fehlend	1	3,4

Übersicht: Werden Sie noch ein Master Studium anschließen?

	Häufigkeit	Prozent
Ja, Master Studium Molekulare Medizin in Innsbruck	14	48,3
Ja, Master Studium an einem andere Studienort außerhalb Österreichs	5	17,2
Nein	9	31,0
Keine Angaben/Nicht wertbar	1	3,4
Total	29	100
Fehlend	0	0

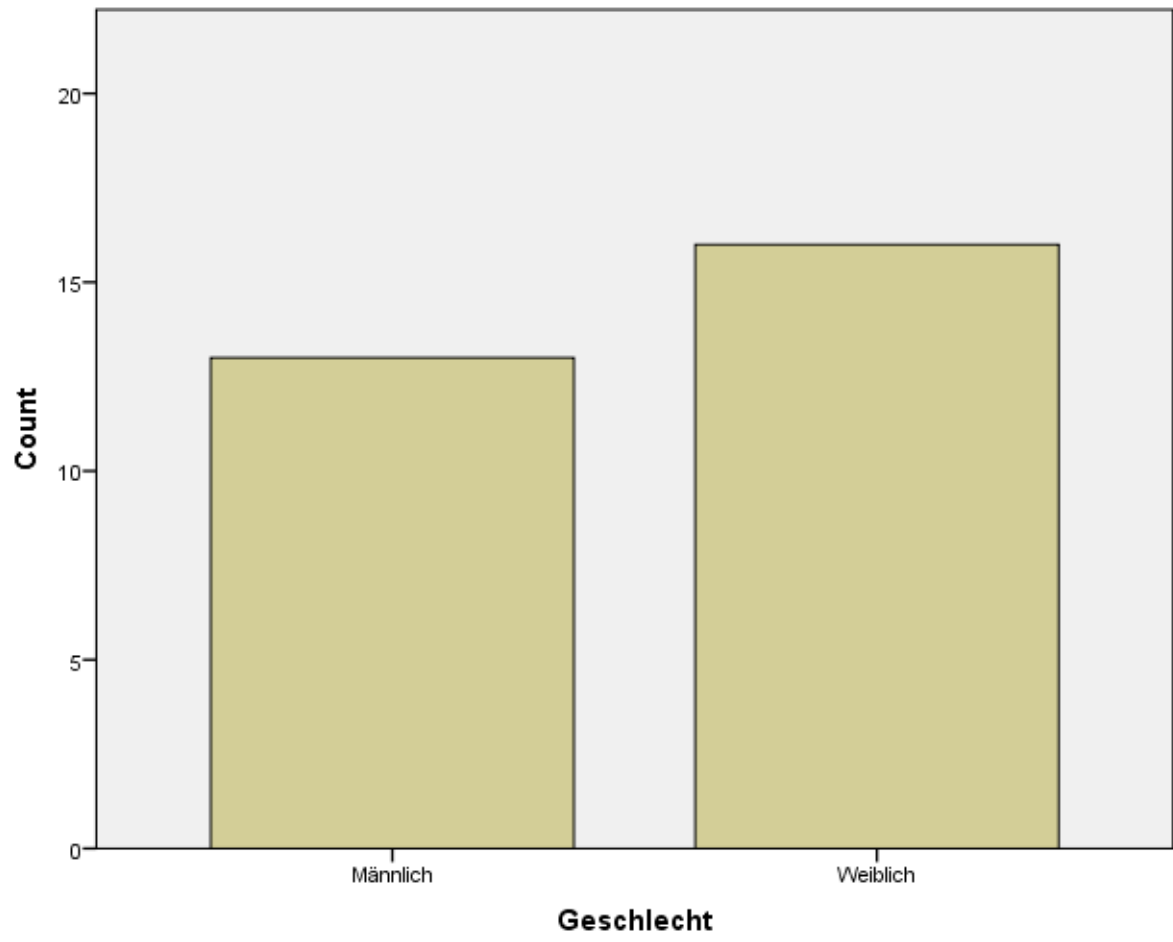
Übersicht: In welchem Bereich werden Sie jetzt Ihre berufliche Tätigkeit beginnen?

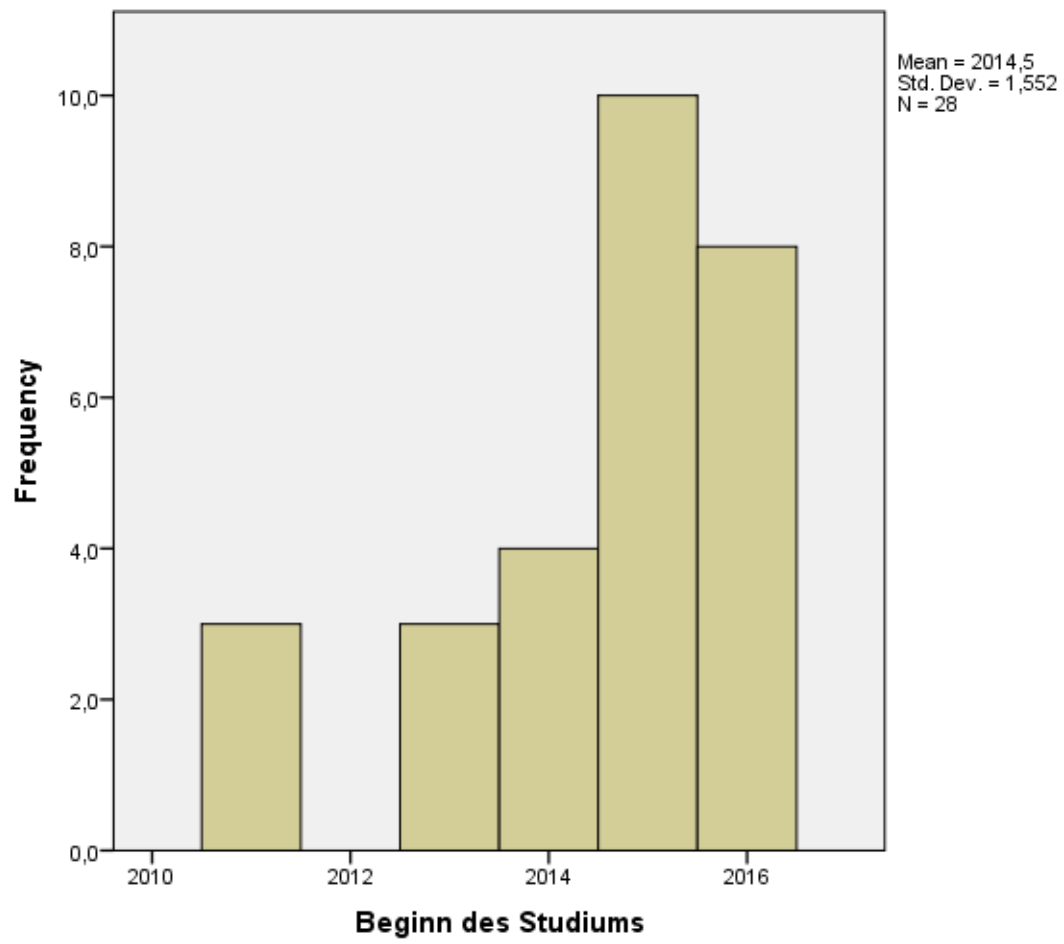
	Häufigkeit	Prozent
Gesundheitsversorgung	4	13,8
Forschung	10	34,5
Weder noch	11	37,9
Keine Angaben/nicht wertbar	4	13,8
Total	29	100

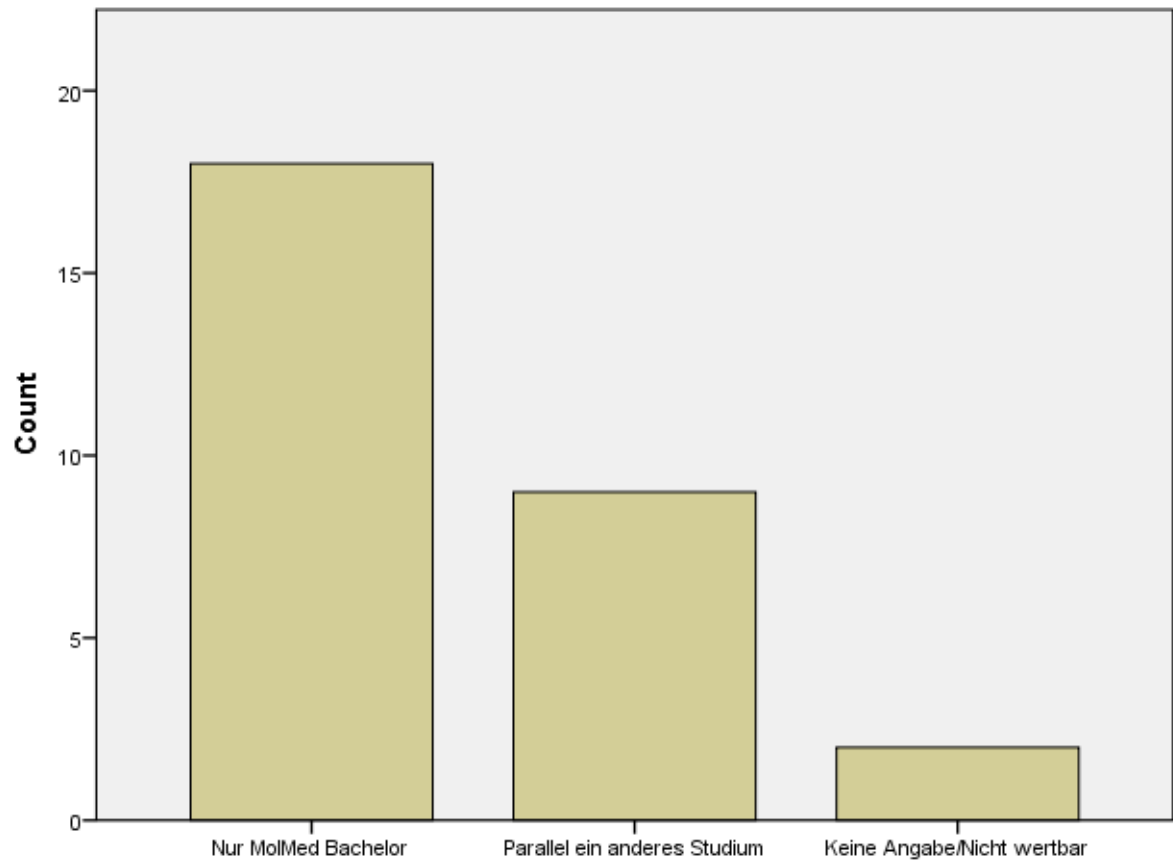
Übersicht: Wenn Sie kein Master Studium anschließen, Wo werden Sie Ihre berufliche Tätigkeit aufnehmen?

	Häufigkeit	Prozent
In Tirol	4	13,8
In Vorarlberg	0	0
In Südtirol	0	0
In einem anderen österreichischen Bundesland	0	0
In Deutschland	2	6,9
In der Schweiz	0	0
In einem anderen EU Land	0	0
In einem Nicht-EU Land	0	0
Master Studium geplant	20	69,0
Total	29	89,7
Fehlend	3	10,3

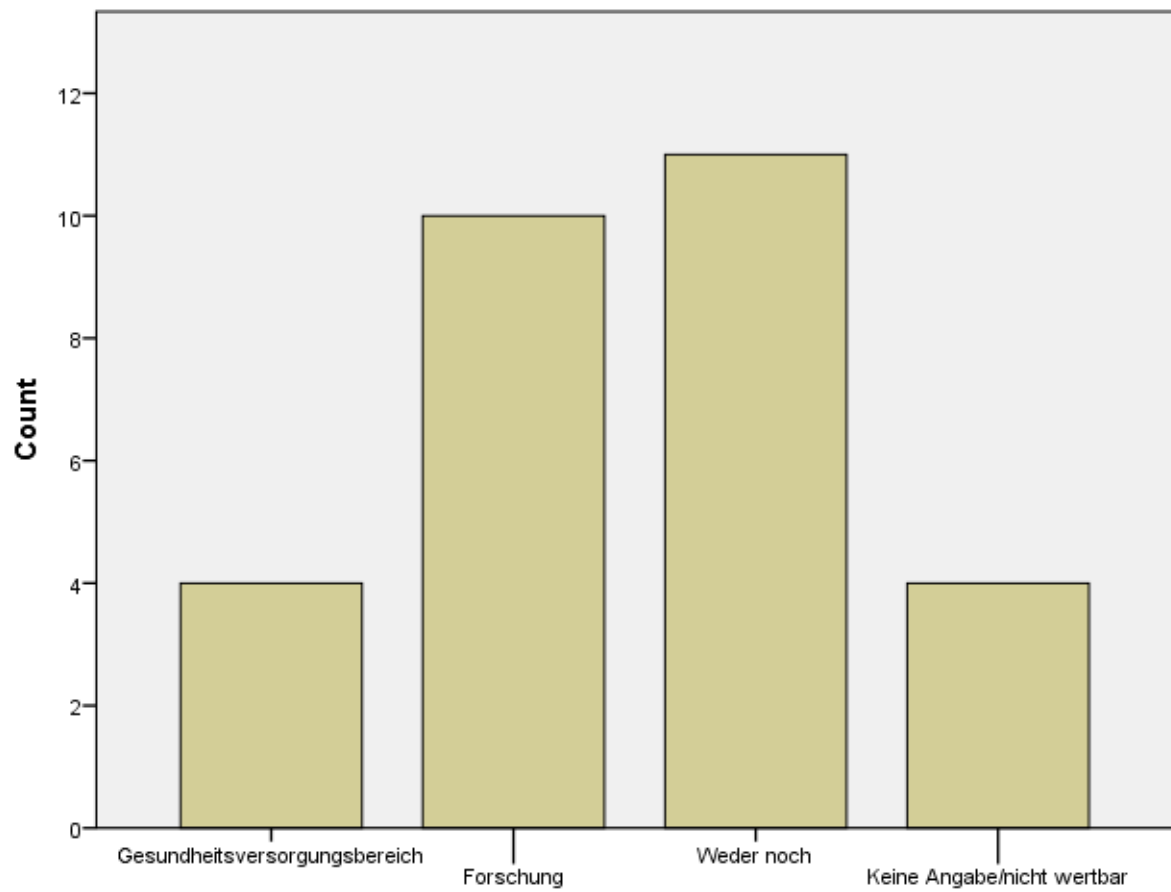
Außerhalb von Österreich = Südtirol + Deutschland + Schweiz +
 In einem anderen EU-Land + In einem Nicht-EU Land = 2



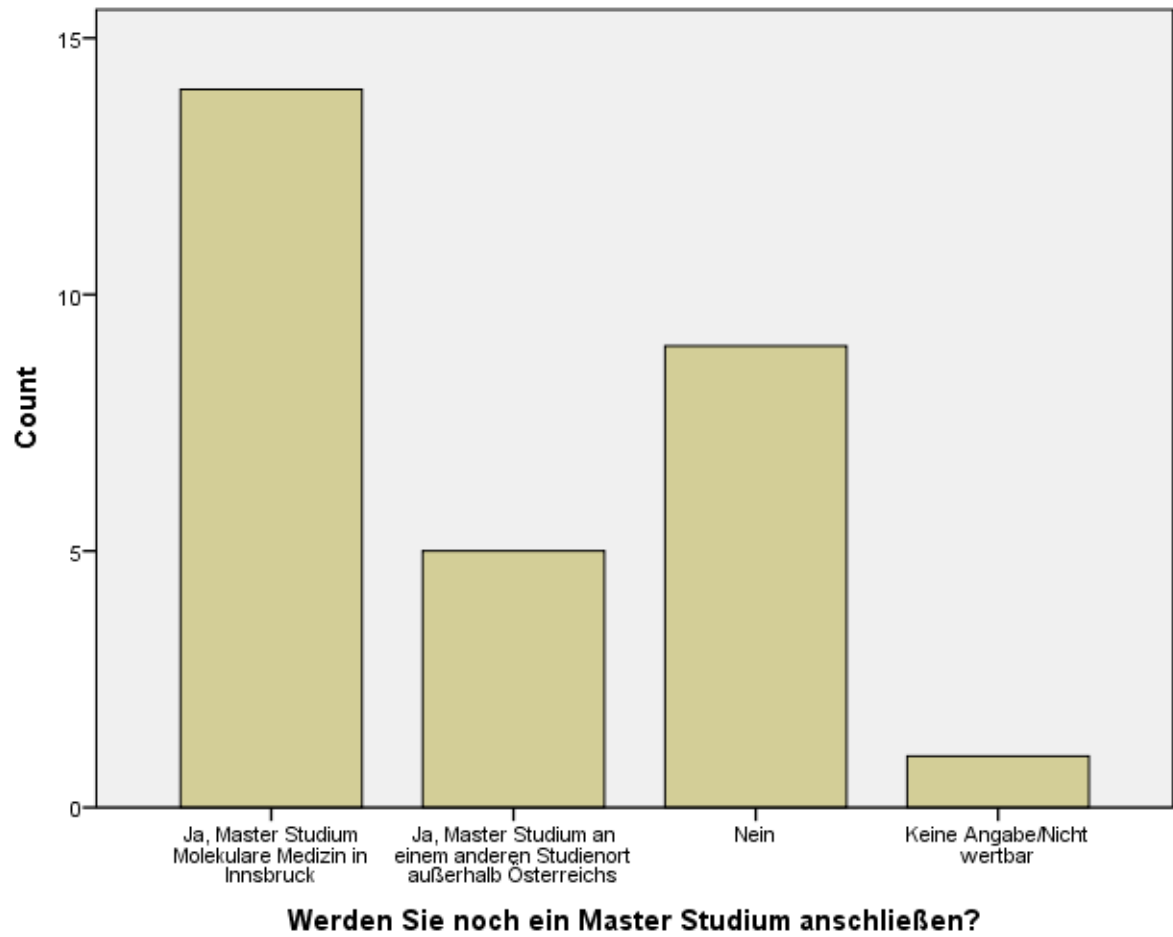


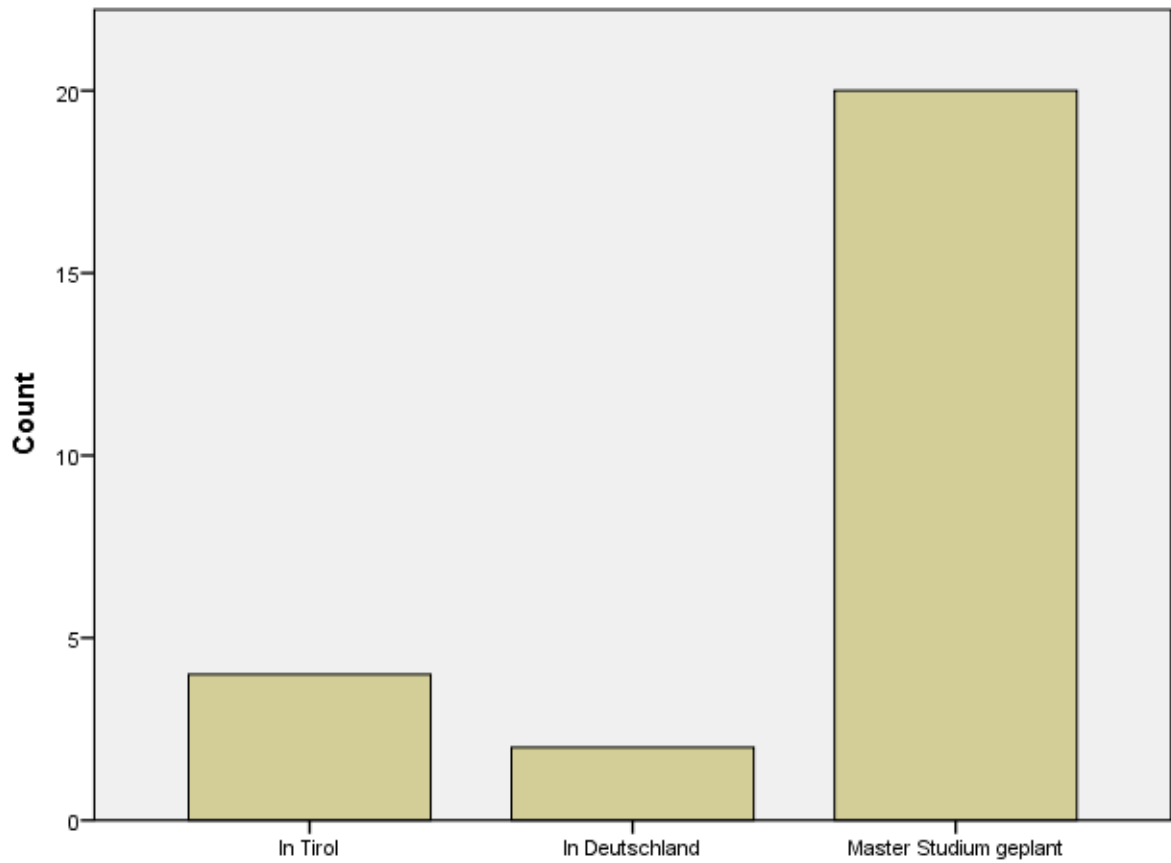


War das Bachelor Studium der Molekularen Medizin das einzige Studium oder haben Sie daneben auch noch ein anderes Studium absolviert?

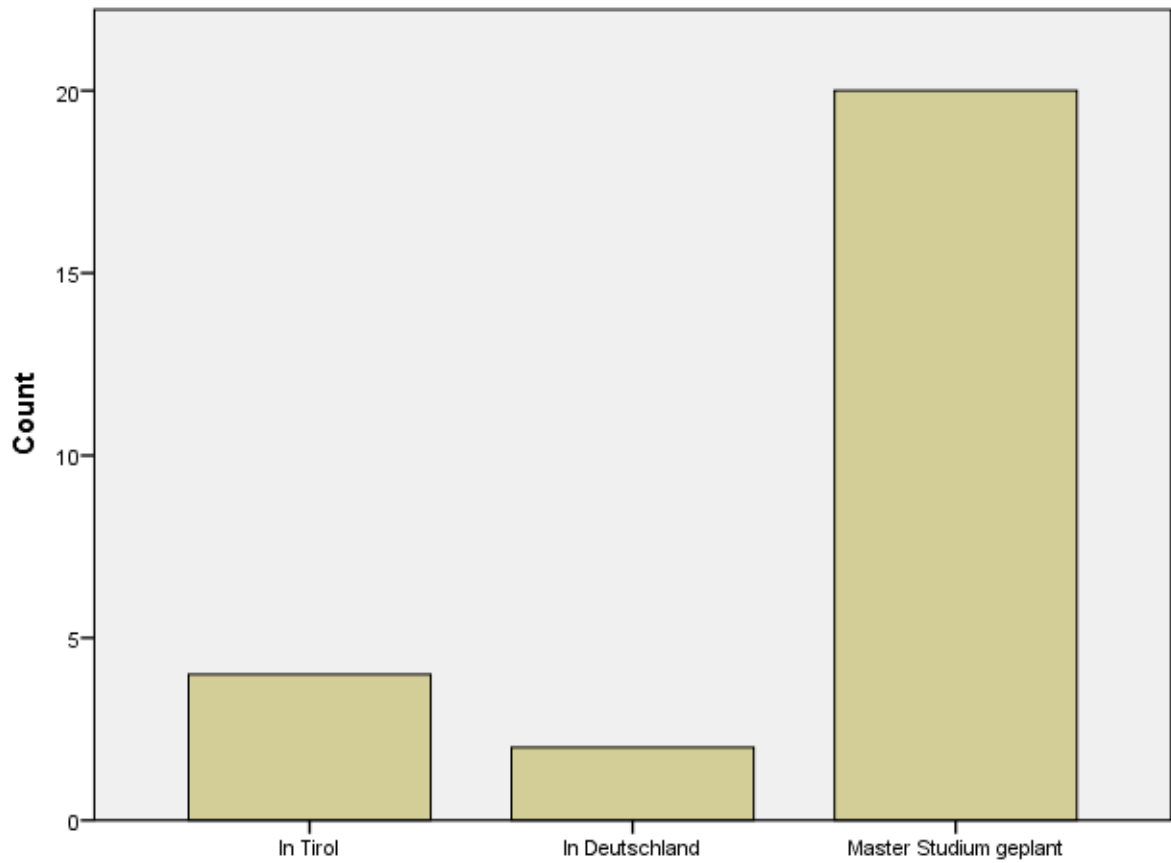


In welchem Bereich werden Sie jetzt Ihre berufliche Tätigkeit beginnen?





Wenn Sie kein Master Studium anschließen, wo werden Sie Ihre berufliche Tätigkeit aufnehmen?



Wenn Sie kein Master Studium anschließen, wo werden Sie Ihre berufliche Tätigkeit aufnehmen?

Statistics

		Geschlecht	Beginn des Studiums	War das Bachelor Studium der Molekularen Medizin das einzige Studium oder haben Sie daneben auch noch ein anderes Studium absolviert?	In welchem Bereich werden Sie jetzt Ihre berufliche Tätigkeit beginnen?	Werden Sie noch ein Master Studium anschließen?	Wenn Sie kein Master Studium anschließen, wo werden Sie Ihre berufliche Tätigkeit aufnehmen?
N	Valid	29	28	29	29	29	26
	Missing	0	1	0	0	0	3

Geschlecht

		Frequency	Percent	Valid Percent	Cumulative Percent
Valid	Männlich	13	44.8	44.8	44.8
	Weiblich	16	55.2	55.2	100.0
Total		29	100.0	100.0	

Beginn des Studiums

		Frequency	Percent	Valid Percent	Cumulative Percent
Valid	2011	3	10.3	10.7	10.7
	2013	3	10.3	10.7	21.4
	2014	4	13.8	14.3	35.7
	2015	10	34.5	35.7	71.4
	2016	8	27.6	28.6	100.0
	Total	28	96.6	100.0	
Missing	System	1	3.4		
Total		29	100.0		

War das Bachelor Studium der Molekularen Medizin das einzige Studium oder haben Sie daneben auch noch ein anderes Studium absolviert?

		Frequency	Percent	Valid Percent	Cumulative Percent
Valid	Nur MolMed Bachelor	18	62.1	62.1	62.1
	Parallel ein anderes Studium	9	31.0	31.0	93.1
	Keine Angabe/Nicht wertbar	2	6.9	6.9	100.0
Total		29	100.0	100.0	

In welchem Bereich werden Sie jetzt Ihre berufliche Tätigkeit beginnen?

		Frequency	Percent	Valid Percent	Cumulative Percent
Valid	Gesundheitsversorgungsbe reich	4	13.8	13.8	13.8
	Forschung	10	34.5	34.5	48.3
	Weder noch	11	37.9	37.9	86.2
	Keine Angabe/nicht wertbar	4	13.8	13.8	100.0
	Total	29	100.0	100.0	

Werden Sie noch ein Master Studium anschließen?

		Frequency	Percent	Valid Percent	Cumulative Percent
Valid	Ja, Master Studium Molekulare Medizin in Innsbruck	14	48.3	48.3	48.3
	Ja, Master Studium an einem anderen Studienort außerhalb Österreichs	5	17.2	17.2	65.5
	Nein	9	31.0	31.0	96.6
	Keine Angabe/Nicht wertbar	1	3.4	3.4	100.0
	Total	29	100.0	100.0	

Wenn Sie kein Master Studium anschließen, wo werden Sie Ihre berufliche Tätigkeit aufnehmen?

		Frequency	Percent	Valid Percent	Cumulative Percent
Valid	In Tirol	4	13.8	15.4	15.4
	In Deutschland	2	6.9	7.7	23.1
	Master Studium geplant	20	69.0	76.9	100.0
	Total	26	89.7	100.0	
Missing	System	3	10.3		
Total		29	100.0		