

## Aufruf des Lehrveranstaltungsangebots

Das feststehende und öffentlich einsehbare Lehrveranstaltungsangebot scheint unter dem Icon „Lehrveranstaltungen“ an jeder LV-betreuenden Organisationseinheit auf.

Es werden alle Lehrveranstaltungen des jeweiligen Studienjahrs aufgelistet. Rechts oben können Sie auch andere Studienjahre auswählen.

**ACHTUNG:** Lehrveranstaltungen des kommenden Semesters scheinen NUR unter dem Punkt „Erhebung“, nicht aber unter „Angebot“ auf, da sie noch nicht gemeldet und deshalb nicht öffentlich einsehbar sind.

LV-Nr	Sem.	Term.	Titel	Dauer	Art	Teil/Prüf /Eval/Info	SPO P/W/Dr	Vortragende/r (Mitwirkende/r)	Unterrichts-/ Lehrsprachen
<b>Wintersemester</b>									
202003	W		<a href="#">Anleitung zum Physikalischen Praktikum</a>	1	PR			<a href="#">Bernet S.</a> , <a href="#">Blumthaler M.</a> , <a href="#">Jesacher A</a>	Deutsch
202004	W		<a href="#">Seminar zur Vorlesung: Bausteine des Lebens I: Physik</a>	1	SE			<a href="#">Thalhammer G</a>	Deutsch
202002	W		<a href="#">Spezielle Themen der Biomedizinischen Physik I</a>	2	SE			<a href="#">Ritsch-Marte M</a>	Deutsch
<b>Sommersemester</b>									
202503	S		<a href="#">Anleitung zum Physikalischen Praktikum</a>	1	PR			<a href="#">Bernet S.</a> , <a href="#">Blumthaler M.</a> , <a href="#">Jesacher A</a>	Deutsch

## Beschreiben einer Lehrveranstaltung

Die Beschreibung einer Lehrveranstaltung dient als Information für die Studierenden und soll die Lehrveranstaltung inhaltlich charakterisieren.

Klicken Sie in der Lehrangebotsliste oder in der Lehrerhebungsliste auf den Titel der zu beschreibenden Lehrveranstaltung. Sie gelangen in die Detailansicht. Achten Sie darauf dass im grauen Navigationsbereich rechts oben der Punkt „Bearbeitung“ ausgewählt ist.

202505 17S 1SSt VO Hochauflösende Fluoreszenzmikroskopie und ihre Anwendung in den Lebenswissenschaften [Hilfe](#) [i-med.inside](#)

**LV - Bearbeitung**  
gewählt: Deutsch

Sprache **Deutsch** [Englisch](#)  
Auswahl [Detailansicht](#) **Bearbeitung**

[Speichern](#) [Abbrechen](#)

**Allgemeine Angaben**

Titel	Hochauflösende Fluoreszenzmikroskopie und ihre Anwendung in den Lebenswissenschaften
Nummer	202505
Art	Vorlesung
Semesterstunden	<b>1 VO/1 UE</b>
Angeboten im Semester	Sommersemester 2017

**Angaben zur Abhaltung**

Inhalt	<div style="background-color: #ffffcc; height: 100px;"></div> <p>3500 Zeichen frei</p>
Inhaltliche Voraussetzungen (erwartete Kenntnisse)	<div style="background-color: #f0f0f0; height: 30px;"></div> <p>999 Zeichen frei</p>
Ziel (erwartete Lernergebnisse und erworbene Kompetenzen)	<div style="background-color: #f0f0f0; height: 30px;"></div> <p>3499 Zeichen frei</p>
Unterrichts-/ Lehrsprachen	<ul style="list-style-type: none"><li>• <b>Deutsch</b></li></ul>
Lehr- und Lernmethode (Vermittlung der Kompetenzen) Workload für Studierende	<ul style="list-style-type: none"><li><input type="radio"/> Frontalvorlesung</li><li><input type="radio"/> Interaktion Lehrende und Lernende</li><li><input type="radio"/> mit medialer Unterstützung</li><li><input checked="" type="radio"/> keine Angabe</li></ul>

Geben Sie die Informationen in die entsprechenden Felder ein und Klicken Sie nach der Eingabe auf „Speichern“.

Wählen Sie rechts oben anschließend als Sprache „Englisch“. Geben Sie auch hier die Informationen ein.

Hinweis: Vortragende einer Lehrveranstaltung haben automatisch das Recht, die LV-Beschreibung durchzuführen sowie Abhaltungstermine der LV einzutragen und zu ändern.

## Terminverwaltung - Hörsäle buchen

Um Abhaltungstermine für eine Lehrveranstaltung einzugeben klicken Sie in der Liste des Lehrangebots in der Spalte „Term“ bei der entsprechenden Lehrveranstaltung auf das Uhrensymbol. Wenn es zu einer Lehrveranstaltung schon Termine gibt, erscheint der Buchstabe in der Spalte „Sem.“ in grüner Farbe („W“ oder „S“ je nachdem, ob es eine Winter- oder Sommersemester-LV ist).

Sie können die gewünschte Lehrveranstaltung auch über die Suche-Funktion von Inside (rechts oben auf jeder Seite) suchen.

Sektion für Biomedizinische Physik Hilfe [i-med.inside](#)

**Lehrveranstaltungsangebot**  
Studienjahr 2016/17

**Navigation**  
 Studienjahr: 2016/17  
 Gruppierung: [Pflicht/Wahlfach](#) **Semester** [keine](#)  
 Anzeige: [Aktualisieren](#) [Berechtigungen](#)  
 Export: [LV-Angebot](#) [Terminlisten](#)  
 Auswahl: [Angebot](#) [Erhebung](#)

**5 Einträge vorhanden**

LV-Nr	Sem.	Term.	Titel	Dauer	Art	Teil/Prüf /Eval/Info	SPO P/W/Dr	Vortragende/r (Mitwirkende/r)	Unterrichts-/Lehrsprachen
<b>Sommersemester</b>									
202503	S	🕒	<a href="#">Anleitung zum Physikalischen Praktikum</a>	1	PR	👤👤👤👤		<a href="#">Bernet S.</a> , <a href="#">Blumthaler M.</a> , <a href="#">Jesacher A.</a>	Deutsch
202505	S	🕒	<a href="#">Hochauflösende Fluoreszenzmikroskopie und ihre Anwendung in den Lebenswissenschaften</a>	1	VO	👤👤👤👤		<a href="#">Danzl J.</a>	Deutsch
202506	S	🕒	<a href="#">Hochauflösende Fluoreszenzmikroskopie und ihre Anwendung in den Lebenswissenschaften</a>	1	PR	👤👤👤👤		<a href="#">Danzl J.</a>	Deutsch

Es öffnet sich das Fenster zur Verwaltung von Terminen, wobei alle bereits bestehenden Termine angezeigt werden:

202504 Seminar zur Vorlesung: Bausteine des Lebens II: Physik (1SSt SE, SS 2016/17) Hilfe [i-med.inside](#)

**Lehrveranstaltungstermine**

**Lehrveranstaltung**  
 Termine: [Neuer Einzeltermin](#) [Neue Terminserie](#) [Export Drucken](#)  
[Termine zwischen LV \(-Gruppen\) kopieren](#)  
 Gruppen/Teilnehmer: [Teilnehmerverwaltung - Gruppenliste](#)  
[Termine und/oder Gruppen aus Vorjahr kopieren](#)  
 Ansicht: [Info zu E-Mail-Benachrichtigung](#) [Einstellungen](#)

**202504 Seminar zur Vorlesung: Bausteine des Lebens II: Physik (1SSt SE, SS 2016/17)**

Gruppe	Tag	Datum	von	bis	Ort	Ereignis	Terminotyp	Anmerkung	interne Bemerkung	Serie
<b>Standardgruppe</b>										
<input type="checkbox"/>	Fr	03.02.2017	08:15	10:00	180/82EGM.EG.180	Abhaltung	fix			
<input type="checkbox"/>	Fr	03.02.2017	10:00	11:45	Hörsaal Pathologie (MS44EG54)	Abhaltung	abgesagt			
<input type="checkbox"/>	Di	07.02.2017	10:00	11:45	Hörsaal Pathologie (MS44EG54)	Abhaltung	fix			

14 Sekunden (tabLvTermine)

## Erstellen eines neuen Einzeltermins

Klicken Sie in der Terminverwaltungsmaske auf „neuer Einzeltermin“ um einen Termin anzulegen.

202504 Seminar zur Vorlesung: Bausteine des Lebens II: Physik (1SSt SE, SS 2016/17) Hilfe [i-med.inside](#)

**Lehrveranstaltungstermine**

**Lehrveranstaltung**

- [Neuer Einzeltermin](#) [Neue Terminserie](#) [Export](#)
- Termine [Drucken](#)
- [Termine zwischen LV \(-Gruppen\) kopieren](#)
- Gruppen/Teilnehmer [Teilnehmerverwaltung - Gruppenliste](#)
- [Termine und/oder Gruppen aus Vorjahr kopieren](#)
- Ansicht [Info zu E-Mail-Benachrichtigung](#) [Einstellungen](#)

**202504 Seminar zur Vorlesung: Bausteine des Lebens II: Physik (1SSt SE, SS 2016/17)**

Gruppe	Tag	Datum	von	bis	Ort	Ereignis	Terminotyp	Anmerkung	interne Bemerkung	Serie
<input type="checkbox"/> <b>Standardgruppe</b>	<input type="checkbox"/> Fr	03.02.2017	08:15	10:00	<a href="#">I80/82EGM.EG.180</a>	Abhaltung	fix			
<input type="checkbox"/>	<input type="checkbox"/> Fr	03.02.2017	10:00	11:45	<a href="#">Hörsaal Pathologie (MS44EG54)</a>	Abhaltung	abgesagt			
<input type="checkbox"/>	<input type="checkbox"/> Di	07.02.2017	10:00	11:45	<a href="#">Hörsaal Pathologie (MS44EG54)</a>	Abhaltung	fix			

Es öffnet sich die Maske zur Erfassung von Terminen:

202504 Seminar zur Vorlesung: Bausteine des Lebens II: Physik (1SSt SE, SS 2016/17) i-med.inside

**Lehrveranstaltungstermin**

Neuen Termin erstellen

**Aktionen**

- Aktion [Suche freie Räume](#)
- Ansicht [Info zu E-Mail-Benachrichtigung](#)

Lehrveranstaltung: [202504 Seminar zur Vorlesung: Bausteine des Lebens II: Physik \(1SSt SE, SS 2016/17\)](#)

Gruppe: Standardgruppe

Ereignis: Abhaltung

Ort: Schnellsuche

Filter: Besprechungsraum

Ressource: Bitte wählen...

Berechtigungsprofil: Bitte wählen Sie eine konkrete Ressource aus.

Details: (kein Ort ausgewählt)

Datum: Serientyp  Einzeltermin  täglich  wöchentlich

am: 27.02.2017   
Format: TT.MM.JJJJ

Uhrzeit: von 08:15 bis 09:00  
Format: hh:mm

LV-frei:  keine Termine an LV-freien Tagen  an LV-freien Tagen werden Termine erstellt

Vortragende/r:

Lerneinheit:  max. 255 Zeichen

Anmerkung:  max. 4000 Zeichen

interne Bemerkung:  max. 4000 Zeichen

**Ereignis:** Wählen Sie im Drop-down-Menü den korrekten Ereignis-Typ aus; Standardwert ist „Abhaltung“.





**Schnellsuche:** Sie können hier einen Suchbegriff eingeben (Raumnummer oder Raumname) und klicken Sie auf den Button mit der Lupe. Wird ein Raum der den Suchkriterien entspricht gefunden, werden die Felder automatisch befüllt.

**Filter:** Wählen Sie im Drop-Down die Raumkategorie aus.

**Ressource:** Wählen Sie im Drop-Down den gewünschten Raum aus.

**Berechtigungsprofil:** Sollten Sie mehr als ein Berechtigungsprofil besitzen, können Sie im Drop-Down zwischen den verschiedenen Profilen wählen. Standardwert ist das Berechtigungsprofil „Raumantrag“. Das Feld Berechtigungsprofil wird nach Eingabe einer Ressource automatisch befüllt. Hinweis: Mit diesem Profil sind sie berechtigt einen Antrag auf Raumbuchung zu stellen. Dieser Antrag muss von den zuständigen SachbearbeiterInnen genehmigt werden. Erst nach Genehmigung gilt der gewählte Raum für die Lehrveranstaltung als tatsächlich gebucht.

**Symbole:**

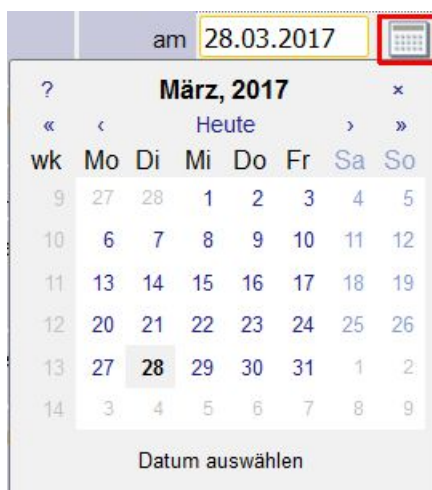
	Per Mouseover werden die Details zum Berechtigungsprofil angezeigt
	Verlinkung zum Terminkalender der Ressource
	Verlinkung zum Lageplan des Raumes
	Verlinkung zu den Raumdetails

**Datum und Uhrzeit:**

Der Serientyp „Einzeltermin“ ist bereits ausgewählt. (Anleitung zur Erstellung von Terminserien ab [Seite 06](#))

Geben Sie das Abhaltungsdatum sowie die Uhrzeit an. Das Abhaltungsdatum ist im Format DD.MM.JJJJ zu erfassen oder direkt mit der Kalenderfunktion auszuwählen.

Die Uhrzeit kann jeweils in 15er-Schritten gewählt werden.



Mit der Option „an LV-freien Tagen werden Termine erstellt“ ergibt sich die Möglichkeit, auch an eigentlich „gesperrten“ Tagen Eintragungen vorzunehmen. Als LV-freie Tage gelten alle Ferien, gesetzliche Feiertage, sowie Samstag und Sonntag.

**Vortragende/r und Lerneinheit:** Diese Felder werden nicht befüllt.

**Anmerkung:** hier eingegebener Text ist für angemeldete LV-TeilnehmerInnen sichtbar.

**Interne Anmerkung:** hier eingegebener Text ist nur für Sie und andere SachbearbeiterInnen sichtbar.

Klicken Sie auf „Speichern“, um den Termin einzutragen.

### Erstellen einer neuen Terminserie

Terminserien werden als Folge von Einzelterminen abgespeichert und dargestellt, erlauben aber die Bearbeitung (Neueingabe, Absagen, Löschen) aller Termine in einem Schritt. Es können tägliche oder wöchentliche Serien angelegt werden.

Wählen Sie in der Terminverwaltungsmaske die Option „neue Terminserie“.

202504 Seminar zur Vorlesung: Bausteine des Lebens II: Physik (1SSt SE, SS 2016/17) Hilfe [i-med.inside](#)

**Lehrveranstaltungstermine**

**Lehrveranstaltung**

- Terminserie: [Neuer Einzeltermin](#) **[Neue Terminserie](#)** [Export](#)
- Termin: [Drucken](#)
- Gruppen/Teilnehmer: [Termine zwischen LV \(-Gruppen\) kopieren](#)  
[Teilnehmerverwaltung - Gruppenliste](#)  
[Termine und/oder Gruppen aus Vorjahr kopieren](#)
- Ansicht: [Info zu E-Mail-Benachrichtigung](#) [Einstellungen](#)

**202504 Seminar zur Vorlesung: Bausteine des Lebens II: Physik (1SSt SE, SS 2016/17)**

Gruppe	Tag	Datum	von	bis	Ort	Ereignis	Terminotyp	Anmerkung	interne Bemerkung	Serie
<input type="checkbox"/> <b>Standardgruppe</b>										
<input type="checkbox"/>	Fr	<a href="#">03.02.2017</a>	08:15	10:00	<a href="#">180/82EGM.EG.180</a>	Abhaltung	fix			
<input type="checkbox"/>	Fr	<a href="#">03.02.2017</a>	10:00	11:45	<a href="#">Hörsaal Pathologie (MS44EG54)</a>	Abhaltung	abgesagt			
<input type="checkbox"/>	Di	<a href="#">07.02.2017</a>	10:00	11:45	<a href="#">Hörsaal Pathologie (MS44EG54)</a>	Abhaltung	fix			

Es öffnet sich die Maske zur Erfassung von Terminen:

Lehrveranstaltung	202505 Hochauflösende Fluoreszenzmikroskopie und ihre Anwendung in den Lebenswissenschaften (1St VO, SS 2016/17)			
Gruppe	Standardgruppe			
Ereignis	Abhaltung			
Ort	Schnellsuche	<input type="text"/>		
	Filter	Besprechungsraum		
	Ressource	Bitte wählen...		
	Berechtigungsprofil	Bitte wählen Sie eine konkrete Ressource aus.		
Details (kein Ort ausgewählt)				
Datum	Serientyp	<input type="radio"/> Einzeltermin <input type="radio"/> täglich <input checked="" type="radio"/> wöchentlich		
	Serienbeginn	27.02.2017 <input type="text"/>		
	Serienende	<input type="radio"/> Ende nach <input type="text" value="15"/> Terminen		
		<input checked="" type="radio"/> Ende am <input type="text" value="30.06.2017"/>		
Frequenz alle <input type="text" value="1"/> Wochen am <input type="text" value="Montag"/>				
Uhrzeit	von <input type="text" value="08:15"/>	bis <input type="text" value="09:00"/>		
LV-frei	<input checked="" type="radio"/> keine Termine an LV-freien Tagen <input type="radio"/> an LV-freien Tagen werden Termine erstellt			
Vortragende/r	<input type="text"/>			
Lerneinheit	<input type="text"/>			
Anmerkung	<input type="text"/>			
interne Bemerkung	<input type="text"/>			
<input type="button" value="Speichern"/> <input type="button" value="Speichern und Schließen"/> <input type="button" value="Abbrechen/Schließen"/>				

Der **Serientyp** „wöchentlich“ ist automatisch ausgewählt. Wöchentliche werden an den gewünschten Wochentagen gebucht. Bei Auswahl des Serientyps „täglich“ werden die Termine vom Anfangs- bis zum Enddatum täglich (ohne Ferien und Wochenenden) gebucht.

Falls Sie noch auf der Suche nach einem freien Raum sind, beachten Sie die Anleitung zum Suchen freier Räume ab [Seite 10](#).

Datum	Serientyp	<input type="radio"/> Einzeltermin <input type="radio"/> täglich <input checked="" type="radio"/> wöchentlich	
	Serienbeginn	27.02.2017 <input type="text"/>	
	Serienende	<input type="radio"/> Ende nach <input type="text" value="15"/> Terminen	
		<input checked="" type="radio"/> Ende am <input type="text" value="30.06.2017"/>	
	Frequenz alle <input type="text" value="1"/> Wochen am <input type="text" value="Montag"/>		
Uhrzeit	von <input type="text" value="08:15"/>	bis <input type="text" value="09:00"/>	
LV-frei	<input checked="" type="radio"/> keine Termine an LV-freien Tagen <input type="radio"/> an LV-freien Tagen werden Termine erstellt		

**Serienbeginn:** ab diesem Datum wird die Serie gebucht.

**Serienende:** an diesem Tag endet die Serie. Sie können entweder ein Datum hinterlegen oder eine fixe Anzahl von Terminen eintragen.

## Lehrveranstaltungen: Beschreibung, Terminverwaltung, Raumbuchung

**Frequenz:** Die eingetragenen Standardwerte bewirken, dass der Termin täglich oder an jedem gewünschten Wochentag eingetragen wird. Alternativ können Sie hier beispielsweise 2 eingeben, um nur jeden zweiten Tag oder den gewünschten Wochentag nur alle zwei Wochen zu buchen.

Speichern Sie Ihre Eingaben und schließen Sie das Fenster, um wieder in die Terminübersicht zu gelangen. Termine einer Terminserie werden in dort in der Spalte „Serie“ durch ein „S“ gekennzeichnet.

202505 Hochauflösende Fluoreszenzmikroskopie und ihre Anwendung in den Lebenswissenschaften (1SSt VO, SS 2016/17) Hilfe [i-med inside](#)

**Lehrveranstaltungstermine**

Lehrveranstaltung

- Terminverwaltung [Neuer Einzeltermin](#) [Neue Terminserie](#) [Export](#) [Drucken](#)  
[Termine zwischen LV \(-Gruppen\) kopieren](#)
- Gruppen/Teilnehmer [Teilnehmerverwaltung - Gruppenliste](#)  
[Termine und/oder Gruppen aus Vorjahr kopieren](#)
- Ansicht [Info zu E-Mail-Benachrichtigung](#) [Einstellungen](#)

**202505 Hochauflösende Fluoreszenzmikroskopie und ihre Anwendung in den Lebenswissenschaften (1SSt VO, SS 2016/17)**

<input type="checkbox"/>	Gruppe	Tag	Datum	von	bis	Ort	Ereignis	Termintyp	Anmerkung	interne Bemerkung	Serie
<input type="checkbox"/>	Standardgruppe										
<input type="checkbox"/>		Fr	<a href="#">31.03.2017</a>	08:15	09:00	<a href="#">Hörsaal Pathologie (MS44EG54)</a>	Abhaltung	geplant			S
<input type="checkbox"/>		Fr	<a href="#">07.04.2017</a>	08:15	09:00	<a href="#">Hörsaal Pathologie (MS44EG54)</a>	Abhaltung	geplant			S
<input type="checkbox"/>		Fr	<a href="#">28.04.2017</a>	08:15	09:00	<a href="#">Hörsaal Pathologie (MS44EG54)</a>	Abhaltung	geplant			S
<input type="checkbox"/>		Fr	<a href="#">05.05.2017</a>	08:15	09:00	<a href="#">Hörsaal Pathologie (MS44EG54)</a>	Abhaltung	geplant			S
<input type="checkbox"/>		Fr	<a href="#">12.05.2017</a>	08:15	09:00	<a href="#">Hörsaal Pathologie (MS44EG54)</a>	Abhaltung	geplant			S
<input type="checkbox"/>		Fr	<a href="#">19.05.2017</a>	08:15	09:00	<a href="#">Hörsaal Pathologie (MS44EG54)</a>	Abhaltung	geplant			S

,14 Sekunden (tabLvTermine)

In der Terminverwaltung gebuchte Räume stellen normalerweise Wunschtermine dar, d.h. dass SachbearbeiterInnen diese noch bestätigen müssen.

In der Terminliste erscheint neben diesen Terminen der Typ „geplant“. Sie erhalten eine Mailbestätigung, wenn die Raumreservierung bestätigt wurde, die Termine erhalten dann den Typ „fix“.

Sollten an den gewünschten Terminen bereits andere Buchungen in diesem Raum existieren wird beim Versuch die Termine zu Speichern ein Hinweis angezeigt und die Termine können nicht gespeichert werden.

Fehler: Die Terminserie darf nicht gespeichert werden.

Details: Sitzplätze: 192 Kontaktperson: [Kremser, Renate](#)

Datum:  Serientyp:  Einzeltermin  täglich  wöchentlich

Serienbeginn:  Format: TT.MM.JJJJ

**Terminerstellung**

Bei der Buchung wurden Probleme festgestellt.

Details	Datum	Terminstatus	Hinweis
	28.04.2017	geplant	Termin darf nicht erstellt werden wegen Kollisionen mit Terminen im selben Raum.



## Termine ändern, hinzufügen, löschen oder absagen

Um Termine zu bearbeiten abzusagen oder zu löschen, haken Sie die entsprechenden Daten in der Terminübersicht an und klicken Sie auf „Absagen“ „Löschen“ oder „Bearbeiten“.

202505 Hochauflösende Fluoreszenzmikroskopie und ihre Anwendung in den Lebenswissenschaften (1SSt VO, SS 2016/17) Hilfe | -med | [inhalte](#)

**Lehrveranstaltungstermine**

**Lehrveranstaltung**

Terminserie: [Neuer Einzelftermin](#) [Neue Terminserie](#) [Export](#) [Drucken](#)  
 Termine: [Termine zwischen LV \(-Gruppen\) kopieren](#)  
 Gruppen/Teilnehmer: [Teilnehmerverwaltung - Gruppenliste](#) [Termine und/oder Gruppen aus Vorjahr kopieren](#)  
 Ansicht: [Info zu E-Mail-Benachrichtigung](#) [Einstellungen](#)

**202505 Hochauflösende Fluoreszenzmikroskopie und ihre Anwendung in den Lebenswissenschaften (1SSt VO, SS 2016/17)**

Gruppe	Tag	Datum	von	bis	Ort	Ereignis	Terminotyp	Anmerkung	interne Bemerkung	Serie
Standardgruppe	Mo	06.03.2017	08:15	09:00	Hörsaal Pathologie (MS44EG54)	Abhaltung	fix			S
	Mo	13.03.2017	08:15	09:00	Hörsaal Pathologie (MS44EG54)	Abhaltung	fix			S
	Mo	27.03.2017	08:15	09:00	Hörsaal Pathologie (MS44EG54)	Abhaltung	geplant			S
	Mo	03.04.2017	08:15	09:00	Hörsaal Pathologie (MS44EG54)	Abhaltung	geplant			S
	Mo	24.04.2017	08:15	09:00	Hörsaal Pathologie (MS44EG54)	Abhaltung	geplant			S
	Mo	08.05.2017	08:15	09:00	Hörsaal Pathologie (MS44EG54)	Abhaltung	geplant			S
	Mo	15.05.2017	08:15	09:00	Hörsaal Pathologie (MS44EG54)	Abhaltung	geplant			S
	Mo	22.05.2017	08:15	09:00	Hörsaal Pathologie (MS44EG54)	Abhaltung	geplant			S
	Mo	29.05.2017	08:15	09:00	Hörsaal Pathologie (MS44EG54)	Abhaltung	geplant			S
	Mo	12.06.2017	08:15	09:00	Hörsaal Pathologie (MS44EG54)	Abhaltung	geplant			S
	Mo	19.06.2017	08:15	09:00	Hörsaal Pathologie (MS44EG54)	Abhaltung	geplant			S
	Mo	26.06.2017	08:15	09:00	Hörsaal Pathologie (MS44EG54)	Abhaltung	geplant			S

.19 Sekunden (tabLvTermine)

Der Unterschied zwischen abgesagten und gelöschten Terminen besteht darin, dass abgesagte Termine weiterhin in der Terminliste aufgeführt, aber als „abgesagt“ markiert sind. Gelöschte Termine werden aus der Liste entfernt.

Terminserien können auch auf einmal bearbeitet werden. Klicken Sie dazu auf das „S“ in der Spalte „Serie.“ Im folgenden Fenster haben Sie die Möglichkeit, mit einem Knopfdruck alle Termine der Serie zu löschen oder zu verschieben.

**Terminserie** Aktion [Erstellen mit Vorlage](#)

202505 Hochauflösende Fluoreszenzmikroskopie und ihre Anwendung in den Lebenswissenschaften (1SSt VO, SS 2016/17)

**Serie**

Ereignis: Abhaltung  
 Ort: Hörsaal Pathologie (MS44EG54)  
 Berechtigungsprofil: Raumantrag (91)  
 Uhrzeit von 08:15 bis 09:00  
 Serientyp: wöchentlich  
 Serienbeginn: 03.04.2017  
 Ende am: 26.06.2017  
 LV-frei: Nein

Aktion:

**Termine der Serie**

Tag	Datum	von	bis	Ort	Terminotyp	Anmerkung	interne Bemerkung
<b>Alle Termine der Serie gleichzeitig bearbeiten</b>							
<b>Termine</b>							
Mo	03.04.2017	08:15	09:00	Hörsaal Pathologie (MS44EG54)	geplant		
Mo	24.04.2017	08:15	09:00	Hörsaal Pathologie (MS44EG54)	geplant		
Mo	08.05.2017	08:15	09:00	Hörsaal Pathologie (MS44EG54)	geplant		
Mo	15.05.2017	08:15	09:00	Hörsaal Pathologie (MS44EG54)	geplant		

## Anhang I: Suche nach freien Unterrichtsräumen

Diese Anwendung erlaubt die Suche nach freien Terminen in Unterrichtsräumen. Dies sind Termine, die sich weder mit bereits eingegebenen Wunschterminen noch mit feststehenden Terminen überschneiden (Terminkollisionen mit Wunschterminen können in den Suchkriterien erlaubt werden). In einem Ergebnisfenster werden alle Räume dargestellt, die die angegebenen Suchkriterien erfüllen.

Wenn Sie noch einen freien Raum für Ihren Termin suchen, klicken Sie direkt im Fenster zur Terminerfassung auf den Punkt „Suche freie Räume“.

202505 Hochauflösende Fluoreszenzmikroskopie und ihre Anwendung in den Lebenswissenschaften (1SSSt VO, SS 2016/17) i-med.inside

**Lehrveranstaltungstermin**  
Neuen Termin erstellen

**Aktionen**  
Aktion **Suche freie Räume**  
Ansicht [Info zu E-Mail-Benachrichtigung](#)

Lehrveranstaltung [202505 Hochauflösende Fluoreszenzmikroskopie und ihre Anwendung in den Lebenswissenschaften \(1SSSt VO, SS 2016/17\)](#)

Gruppe Standardgruppe

Ereignis Abhaltung

Es öffnet sich folgende Suchmaske:

**Suche freie Ressourcen** ✖

**Lehre**

Legende / Farben

**Datum**

Serientyp  Einzeltermin  täglich  wöchentlich

Serienbeginn    
Format: TT.MM.JJJJ

Serienende  Ende nach 15 Terminen  
 Ende am    
Format: TT.MM.JJJJ

Frequenz alle 1 Wochen am Montag

**Uhrzeit**

Suchmodus  Termindauer vorgeben  
 genaue Uhrzeit vorgeben

Uhrzeit von  bis   
Format: hh:mm

**Ressource**

Organisation

Kategorie

Gebäudebereich

Gebäude

Sitzplätze   
von 0 bis 20

**Sonstige Optionen**

LV-frei

Wunschtermine

Erfüllungsgrad    
von 1 bis 100

Es werden automatisch die schon im Terminerstellungsfenster erfassten Vorgaben in die Suche übernommen (Einzeltermin, täglich oder wöchentlich; Zeitangaben,...)

Es stehen zwei Suchmodi zur Verfügung, die Sie im Feld „Uhrzeit“ auswählen können:

**Termindauer vorgeben:** erlaubt eine „unscharfe“ Suche über die Termindauer. Tragen Sie dazu im Feld „Dauer (h)“ die Anzahl der Stunden ein, die innerhalb eines wählbaren Zeitraumes in einem Raum verfügbar sein soll, z.B. 3 Stunden zwischen 09:00 und 15:00 Uhr.

**genaue Uhrzeit vorgeben:** sucht freie Räume nach dem von Ihnen genau vorgegebenen Zeitraum.

**Wunschtermine:** Wenn diese Option angehakt ist, lässt das System Überschneidungen mit Wunschterminen zu, d.h. es werden auch jene Zeiten als „frei“ angesehen, die sich mit bestehenden Wunschterminen überschneiden.

**Erfüllungsgrad:** Mit diesem Wert wird bei Terminserien angegeben, wie hoch der Prozentsatz der „frei- en“ Termine in Bezug auf die angegebene Terminanzahl ist. Damit ist es möglich, Räume zu suchen, die für die meisten der vorgesehenen Termine frei sind. Bei einem Erfüllungsgrad von 100% ergibt die Suche nur jene Räume, bei denen tatsächlich ALLE gesuchten Termine „frei“ sind.

Durch den Klick auf ‚Suche‘ werden alle entsprechenden Räume angezeigt:

### **Ergebnisliste bei „Termindauer vorgeben“:**

Sie erhalten eine Übersicht über die freien Zeitintervalle in Räumen, die die eingegebenen Suchkriterien erfüllen. Je nach gewähltem Datum, Uhrzeit und Termindauer wird die Verfügbarkeit des Raumes durch Farben dargestellt. Die Bedeutung der Farben ist in der Legende erläutert (Button ‚Legende/Farben‘ im Navigationsbereich). Generell bedeutet grüne Farbe frei und rote Farbe belegt. Die gesamte Ergebnisliste ist mit Tooltips hinterlegt, die Erläuterungen und Bedienungshinweise anzeigen, sobald Sie den Mauszeiger über die Farbzellen und Icons bewegen. Über die grünen Dreiecksymbole am linken Tabellenrand können Sie die stundenweise Belegung für den jeweiligen Raum ein- und ausblenden.

Zur konkreten Terminerstellung direkt aus der Suchemaske ziehen Sie mit dem linken Mauszeiger ein Rechteck über eine oder mehrere Zeilen auf, um eine oder mehrere Stunden zur Terminerstellung auszuwählen. Diese Zeilen sind dann grün hinterlegt. Klicken Sie dann auf die Schaltfläche „Zuordnen“ am unteren Tabellenrand; die gewählten Stunden werden dadurch automatisch in das Terminerstellungsfenster übergeben.

Sie können Ressource und Uhrzeit auswählen, indem Sie mit der Maus ein Rechteck über eine oder mehrere Stunden-Zeilen aufziehen. Hinweis nicht mehr anzeigen. Gebäudebereich: alle

Uhrzeit

Suchmodus  Termindauer vorgeben  genaue Uhrzeit vorgeben

Zeitraum zwischen 11:00 und 19:00  
Format: hh:mm

Dauer (h) 1  
von 1 bis 23

Gebäude: alle  
Sitzplätze: von 0 bis 226

Sonstige Optionen  
LV-frei    
Wunschtermine

Suchen

Aktion	Raumcode	Zusatzbezeichnung	Architekten-Raumnr.	Plätze	Adresse	AD	Organisation	KP	27.02.
<b>Hörsaal</b>									
	MS44EG54	Hörsaal Pathologie	P-039A	192/-	Müllerstraße 44		91	Kremser, Renate	
	MS59EG107	Hörsaal Anatomie - MS59EG107	107	226/-	Müllerstraße 59		91	Kremser, Renate	
<input checked="" type="checkbox"/>	MS5902308	Hörsaal Histologie - MS5902308	308	158/-	Müllerstraße 59		91	Kremser, Renate	
		11:00							
		12:00 - 15:00							
		13:00							
		14:00							
		15:00							
		16:00							
		17:00							
		18:00							
	PMS10126		1/26	208/-	Peter Mavr Straße 1-1a		91	Kremser, Renate	
	PSYEG036	Hörsaal Psychiatrie - PSYEG036	6-G0-036	100/-	Anichstraße 35		51800	Mayrhofer, Karin	

.23 Sekunden (tabResult)

Zuordnen

## Ergebnisliste bei Suchmodus „genaue Uhrzeit vorgeben“

Im Ergebnisfenster werden jene Räume angezeigt, die für die genau eingetragene Uhrzeit die gewählten Suchkriterien erfüllen. Mit dem Radio Button am Anfang einer Zeile und der Schaltfläche „Zuordnen“ übernehmen Sie einen Termin in das Terminerstellungsfenster.

Suche freie Ressourcen

Lehre

Legende / Farben

Datum  
Serientyp  Einzeltermin  täglich  wöchentlich  
am 27.02.2017  
Format: TT.MM.JJJJ

Uhrzeit  
Suchmodus  Termindauer vorgeben  genaue Uhrzeit vorgeben  
Uhrzeit von 11:00 bis 12:30  
Format: hh:mm

Ressource  
Organisation: alle  
Kategorie: Hörsaal  
Gebäudebereich: alle  
Gebäude: alle  
Sitzplätze: von 0 bis 226

Sonstige Optionen  
LV-frei    
Wunschtermine

Suchen

Ressource	Raumcode	Zusatzbezeichnung	Architekten-Raumnr.	Plätze	Adresse	AD	Organisation	KP	Verwalter	Tage mit Kollisionen		
										frei	geplant	fix
<input type="checkbox"/>	MS44EG54	Hörsaal Pathologie	P-039A	192/-	Müllerstraße 44		91	Kremser, Renate		1	0	0
<input type="checkbox"/>	MS5902308	Hörsaal Histologie - MS5902308	308	158/-	Müllerstraße 59		91	Kremser, Renate		1	0	0
<input type="checkbox"/>	PSYEG036	Hörsaal Psychiatrie - PSYEG036	6-G0-036	100/-	Anichstraße 35		51800	Mayrhofer, Karin		1	0	0

.91 Sekunden (tabResult)

Zuordnen